

職業安全衛生管理職類乙級術科電腦測試

# 應檢人操作手冊

測試前操作練習網址（請使用Google Chrome 瀏覽器）：

[https://edusite.iscom.com.tw/WDA\\_SimTest](https://edusite.iscom.com.tw/WDA_SimTest)

# 登入1



技術士技能檢定 勞動力發展署

## 職業安全衛生管理職類術科電腦測試

請輸入術科測試編號末4碼

請輸入身分證統一編號末4碼

驗證碼

5912

登入 重新填寫

請應檢人留意座位是否正確，一組帳號密碼僅能於一台裝置上登入。

請輸入帳號密碼及驗證碼進行登入。帳號為術科測試編號末4碼；密碼為身分證統一編號末4碼。

# 登入2

技術士技能檢定 職業安全衛生管理職類  
術科電腦測試

請輸入術科測試編號末4碼

請輸入身分證統一編號末4碼

0 1 2 3 4 5 6 7 8 9 .

← 清除 關閉

點擊輸入框後彈出小鍵盤，以滑鼠點擊操作。

依序清除

整行清除

# 登入3

## 職業安全衛生管理職類檢定系統

姓名：邱○源  
身分證統一編號：AA00000025  
術科測試編號：10908A  
准考證號碼：G07602332510044  
崗位號：25  
職類級別：職業安全衛生管理乙級  
請等待監場人員操作，並請確認所列資料，如不正確，請舉手通知監評(場)人員處理。

應檢人登入後，未正式開考前，畫面將顯示應檢人相關資訊，並請應檢人確認畫面上資訊皆為正確。



# 練習模式

崗位號：25

姓名：邱○源

身分證統一編號：AA00000

職類級別：練習題

術科測試編號：10908A

剩餘時間：00:04:44

字型大小：1

提前結束

上一題

下一題

取消作答

作答總覽

到第 1 題

↓ 隱藏 / 展開

題組 1 試回答下列問題：

是非題

題幹

試回答下列問題：

(10%) 標記★

1 職業安全衛生管理都是職業安全衛生人員的責任(10%)


是  否

下一題

由監場人員開啟練習模式，結束時間為監場人員開啟該模式後計時5分鐘止。

練習模式底色為黃色

# 正式作答-頁面導覽1

崗位號：	25	姓名：	邱○源	身分證統一編號：	AA00000025	
		職類級別：	職業安全衛生管理乙級	術科測試編號：	10908A	
		剩餘時間：	01:39:45			

點擊圖釘可針對白區域進行釘選。

答題頁面最上方白底區域顯示應檢人基本資訊。

字型大小：

提前結束 00:14:45

作答總覽 到第  題

上一題 下一題 取消作答

題組 1 法規數字

填空題

題幹

(1%)

標記★

(A)  (1%)

填空題

題幹

由監場人員開啟正式作答模式，作答時間為100分鐘。

# 正式作答-頁面導覽2

崗位號： <b>25</b>	姓名：邱○源	身分證統一編號：AA00000025
	職類級別：職業安全衛生管理乙級	術科測試編號：10908A
	剩餘時間：01:39:45	

字型大小： ▾

已上傳答題數：0題(共 10 題)

提前結束 00:14:45

作答總覽 到第  ▾ 題

上一題 下一題 取消作答

(A)  (1%)

填充題

題幹

可調整畫面字型大小以及跳題作答或取消該題作答。

開考後45分鐘可提前結束作答。

點選作答總覽可觀看所有題組作答情形，亦可以下拉選單跳題作答。

灰底區域為功能列。

# 正式作答-頁面導覽3

崗位號： <b>25</b>	姓名：邱○源	身分證統一編號：AA00000025
	職類級別：職業安全衛生管理乙級	術科測試編號：10908A
	剩餘時間：01:39:45	

字型大小：

已上傳答題數：0題(共 10 題)

提前結束 00:14:45

作答總覽 到第  題

↑ 隱藏 / 展開

題組 1 法規數字

填空題

題幹

(1%)  標記★

(A)

填空題

題幹

每題配分右側皆有星型標記按鈕，點擊亮起或取消，並於亮起時顯示於作答總覽頁面。

點擊深灰色區域可縮放白色及淺灰色區域，若白色區域已被釘選，則不會被縮放。



# 正式作答-頁面導覽4

作答總覽頁面可檢視各題組答題情形。

崗位號：25      姓名：邱○源      身分證統一編號：AA000000  
職類級別：職業安全衛生管理乙級      術科測試編號：10908A  
剩餘時間：01:26:53

字型大小：1 ▾      已上傳答題數：1題(共 10 題)      提前結束 00:01:53  
上一題 下一題 取消作答      作答總覽 到第 3 ▾ 題

↑ 隱藏 / 展開

作答狀況

題組 1	1. 填空題	2. 填空題	3. 填空題	4. 填空題	5. 填空題 ★	6. 填空題 ★	7. 填空題 ★	8. 填空題	9. 填空題 ★
作答	作答完成	作答完成	作答完成	作答完成	作答完成			作答完成	作答完成

題組 2

1. 配合題	
作答	

題組 3

1. 是非題	
作答	作答完成

題組 4

1. 選擇題 ★	2. 選擇題 ★
----------	----------

點擊作答完成按鈕或空白鈕皆可跳題進行作答。

# 正式作答-頁面導覽5

崗位號：25 姓名：邱○源 身分證統一編號：AA00000025  
職類級別：職業安全衛生管理乙級 術科測試編號：10908A  
剩餘時間：01:22:00

字型大小：1 已上傳答題數：1題(共 10 題) 提前結束 00:00:00  
上一題 下一題 作答總覽 到第 5 題

點擊拖曳可移動位置

題組 5 請於答案欄填入正確數值。

計算題 題幹 (10%) 標記★

下一題

於每一題組下方亦提供下一題按鈕。

頁面右方提供答題小工具可使用，包含：計算機及小畫家。點擊可打開或隱藏。操作說明見附件。



The screenshot displays the exam interface. At the top, user information is shown: 崗位號: 25, 姓名: 邱○源, 身分證統一編號: AA00000025, 職類級別: 職業安全衛生管理乙級, 術科測試編號: 10908A, 剩餘時間: 01:22:00. Below this, there are controls for font size (1), question navigation (上一題, 下一題), and a '作答總覽' button. A yellow callout points to the '下一題' button, stating '於每一題組下方亦提供下一題按鈕。'. The main question area shows '題組 5' and a '計算題' with the instruction '請於答案欄填入正確數值。'. A calculator tool is open, showing various mathematical functions and numbers. A yellow callout points to the calculator icon in the top right, stating '頁面右方提供答題小工具可使用，包含：計算機及小畫家。點擊可打開或隱藏。操作說明見附件。'. Another yellow callout points to a small square icon below the question text, stating '點擊拖曳可移動位置'. The bottom right corner shows the page number '10'.

# 題型導覽-是非題

題組 1 試回答下列問題：

是非題

題幹

試回答下列問題：

(10%) 標記★

1 職業安全衛生管理都是職業安全衛生人員的責任(10%)

是  否

單選題，請以鼠標  
直接點擊圓框作答。

下一題

# 題型導覽-選擇題

題組 3 未滿18歲可以從事下列那一項工作？

選擇題

題幹

未滿18歲可以從事下列那一項工作？

(單選題) (10%) 標記★ 單選

- (A)起重機運轉工作
- (B)坑內工作
- (C)220伏特以下電力線之銜接
- (D)鍋爐操作

下一題

選擇題分為單選及複選題，單選題為圓形；複選題則為方形。請以鼠標直接點擊作答。

題組 4 試回答下列問題：

選擇題

題幹

下列那些為職業安全衛生設施規則規定之車輛機械？

(複選題) (10%) 標記★

- (A)堆高機
- (B)挖土機
- (C)吊籠
- (D)腳踏車
- (E)捲揚機

複選

複選題打勾後再度點擊可取消勾選。

# 題型導覽-計算題

題組 9 試回答下列問題：

計算題

題幹

某事業單位進行職場健康促進活動,其中某勞工身高165公分,體重57公斤。此勞工之身體質量指數(BMI)為何?請四捨五入至小數點第一位。

(10%) 標記★

0	1	2	3	4	5	6	7	8	9	.	-
←	清除	關閉									

點擊輸入框後彈出小鍵盤，以滑鼠點擊輸入答案。

下一題



# 題型導覽-填空題

題組 6 試回答下列問題：

填空題

題幹

依勞動基準法第36條第1項規定,勞工每7日中應有 A 日之休息,其中 B 日為例假, C 日為休息日。

(3%) 標記★

(A)

0 1 2 3 4 5 6 7 8 9 . -

(1%)

(B)

(1%)

(C)

← 清除 關閉

(1%)

點擊輸入框後彈出小鍵盤，  
以滑鼠點擊輸入答案。

下一題

# 題型導覽-配合題

題組 5 試回答下列問題：

配合題

題幹

工地常發生墜落之地點：A、B、C、D、E。

(10%) 標記★

(A)  (2%)  
(C)  (2%)  
(E)  (2%)

(B)  (2%)  
(D)  (2%)

工務所內

鋼構上

屋頂

平面道路

開口邊緣

合梯上

施工架上

下一題

以滑鼠點擊選項不放，拖曳至答案框內，待鼠標變成箭頭時放開滑鼠；選項可填寫多次，亦可拖曳其他選項覆蓋原選項。

# 題型導覽-連連看

題組 7 試回答下列問題：

連連看

題幹

下列勞動法律,請選出其立法意旨及原始立法時間:

(10%) 標記★

勞動基準法

規定勞動條件最低標準,保障勞工權益

63年4月

職業安全衛生法

防止職業災害,保障工作者安全及健康

73年7月

以滑鼠點擊選項後，再度點擊欲連線之選項，即可完成連線。

# 題型導覽-排序題

題組 8 試回答下列問題：

排序題

題幹

請依序排列我國法令位階之高低順序。

(10%)

標記★

作答區

1.  
憲法

選項區

法律

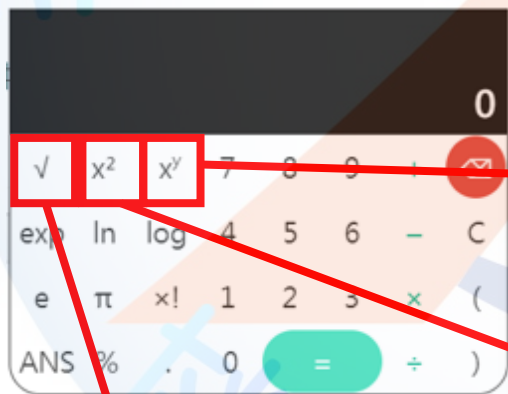
行政規則

法規命令

下一題

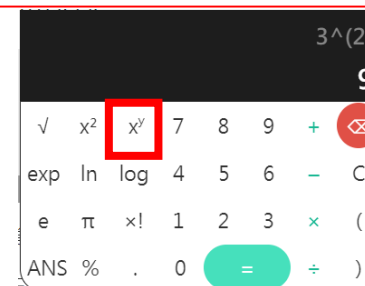
以滑鼠點擊選項不放並拖曳至作答區，系統將自動進行編號。已拖曳至作答區之選項仍可拖曳調整順序。

# 附件一-計算機使用說明1



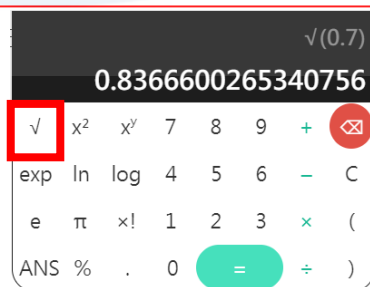
N次方

1. 點擊數字(3)
2. 點擊N次方鈕( $x^y$ )
3. 點擊數字帶入N(2)
4. 點擊右括號( $)$ )
5. 點擊等於進行運算(=)



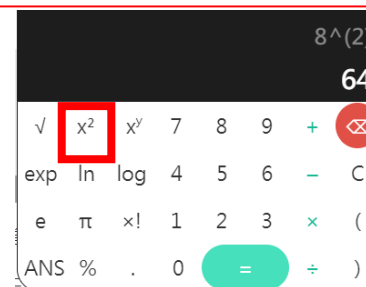
根號

1. 點擊根號鈕( $\sqrt{\quad}$ )
2. 點擊數字(0.7)
3. 點擊右括號( $)$ )
4. 點擊等於進行運算(=)



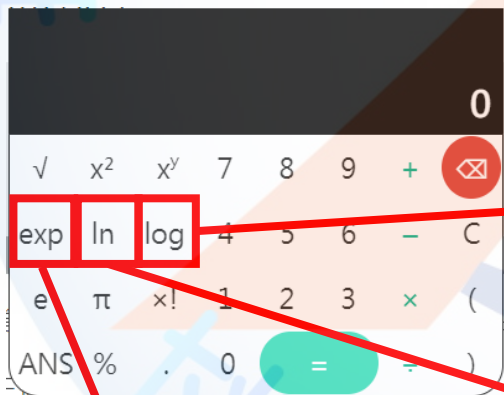
2次方

1. 點擊數字(8)
2. 點擊2次方鈕( $x^2$ )
3. 點擊等於進行運算(=)



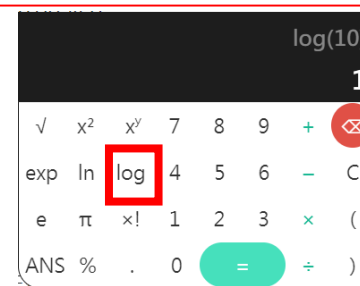


# 附件一-計算機使用說明2



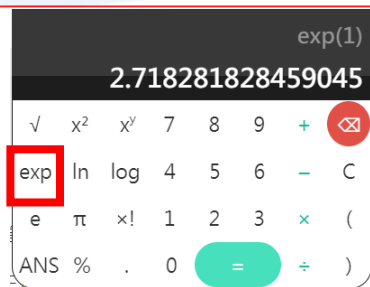
## 對數

1. 點擊對數鈕(log)
2. 點擊數字(10)
3. 點擊右括號( )
4. 點擊等於進行運算(=)



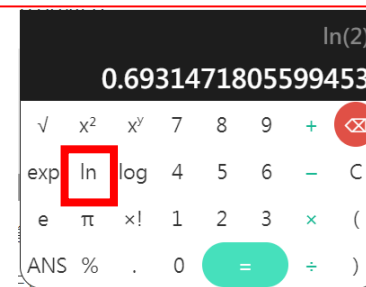
## 指數

1. 點擊指數鈕(exp)
2. 點擊數字(1)
3. 點擊右括號( )
4. 點擊等於進行運算(=)

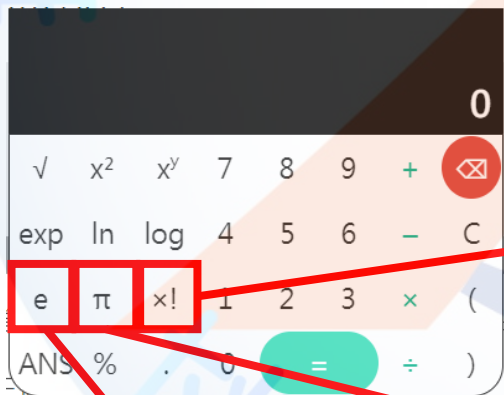


## 自然對數

1. 點擊自然對數鈕(ln)
2. 點擊數字(2)
3. 點擊右括號( )
4. 點擊等於進行運算(=)

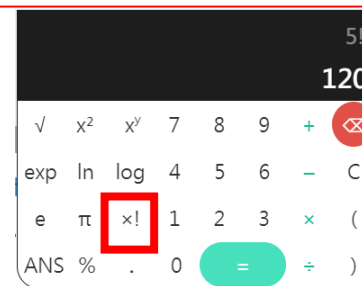


# 附件一-計算機使用說明3

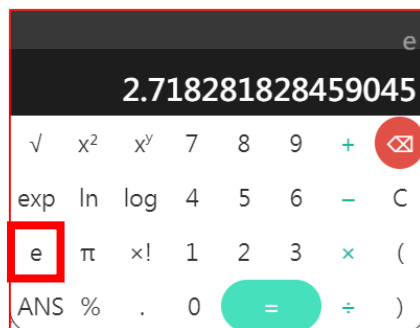


階乘

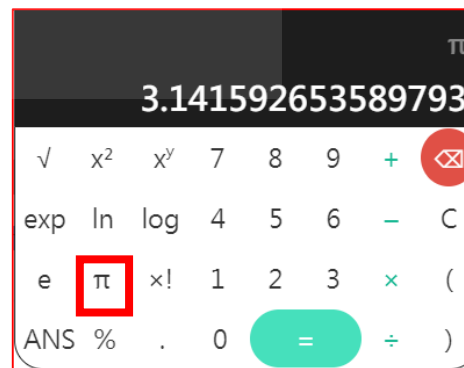
1. 點擊數字(5)
2. 點擊階乘鈕(X!)
3. 點擊等於進行運算(=)



自然指數

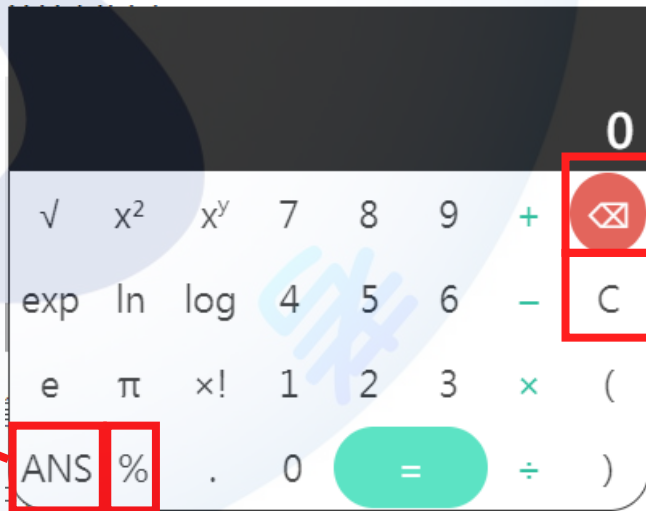


圓周率



# 附件一-計算機使用說明4

點擊可呼叫上一次  
計算之答案值

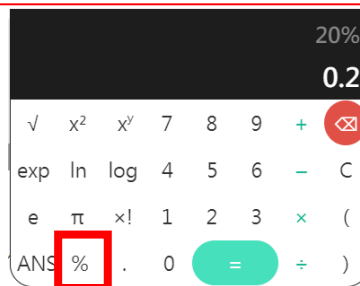


點擊可由右方依序刪除  
以輸入數字或符號

百分比

點擊將清除所有  
計算過程及結果

1. 點擊數字(20)
2. 點擊百分比(%)
3. 點擊等於進行運算(=)



# 附件二-小畫家使用說明1

可調整畫筆及  
橡皮擦粗細

點擊可恢復上一步  
、下一步或清除  
所有筆跡

可切換畫筆顏色

